



MAZDA CX-3

We explore cities and winding country roads.

Corners hugged and throttles revved.

Windows down, radio loud, no particular place to go.

Always forward, defying the wind.

I am the embodiment of Jinba Ittai.

You, the heart behind the wheel.

We were always meant to connect,

like a horse and rider,

car and driver as one.

Together, we are stronger.

We have a bond that words alone cannot describe.

We never drive alone.

We drive together.





DESPERTE O CONDUTOR QUE HÁ EM SI

A beleza não é apenas visível aos olhos, sente-se também com o coração. O novo Mazda CX-3 chegou para satisfazer todos os seus sentidos com a sua sensação única de união a que chamamos Jinba Ittai. Envolvendo o condutor e concebido para impressionar, o Mazda CX-3 combina elegantemente um visual requintado, Tecnologia Skyactiv da próxima geração e uma mestria na construção genuinamente superior para proporcionar um autêntico prazer de condução. Esta é a atitude Mazda.



Download
DRIVE TOGETHER APP



Scan Páginas
COM O ÍCONE TELEMÓVEL



Explorar
CONTEÚDO DIGITAL

Desfrute da nova aplicação Drive Together da Mazda e obtenha informações adicionais sobre a forma como as nossas mais recentes funcionalidades podem tornar a sua experiência de condução ainda mais agradável. Basta transferir a nossa aplicação Drive Together a partir da AppStore ou do Google Play. Procure o ícone do telemóvel que se encontra nesta brochura e efetue a respetiva leitura com a aplicação Drive Together.

MAZDA CX-3 EM SOUL RED CRYSTAL



DESIGN

DAS NOSSAS MÃOS PARA AS SUAS

A elegância vem com a maturidade e o novo Mazda CX-3 é disso a prova viva. O seu premiado design Kodo – Alma do movimento foi melhorado para conferir ao automóvel o visual de um SUV compacto resistente, mas delicado, que se destaca facilmente na multidão. Utilizando as suas mãos, os nossos mestres modeladores e designers conferem aos nossos automóveis a humanidade que os computadores simplesmente não conseguem. É por esta razão que o exterior do CX-3 transmite um dinamismo fluido, sugerindo uma circulação natural do ar em torno de um animal selvagem a alta velocidade. A grelha é mais proeminente e o friso decorativo lateral de metal flui em direção à dianteira do automóvel para lhe dar um visual mais confiante. A sua personalidade é também reforçada pela arte de Takumi-Nuri – a tecnologia de pintura de qualidade superior da Mazda, que dá vida ao design Kodo e aumenta a beleza de cada linha. A tecnologia Takumi-Nuri mantém o equilíbrio entre profundidade e brilho para transmitir a impressão de um concept car pintado à mão. Esta cria a excecional vividez e profundidade conseguida com as exclusivas cores de elevada qualidade Soul Red Crystal e Machine Gray.





MAZDA CX-3 EM SOUL RED CRYSTAL

UMA VERDADEIRA EXPERIÊNCIA DE CONDUÇÃO

Existe muito mais para além do visual atraente do novo Mazda CX-3. Fomos mais longe e aprofundámos ainda mais os elevados níveis de construção, com total atenção aos detalhes. O requinte do interior centrado no ser humano vai até ao mais ínfimo pormenor dos componentes: desde os novos apoios de braços, a nova consola central e o painel de botões redesenhado, aos revestimentos dos bancos e das portas trabalhados na perfeição e ao aro da grelha de ventilação redesenhado. Peça a peça, o novo Mazda CX-3 representa uma combinação de luxo e conforto que contribui para a excelente sensação de bem-estar que sentirá sempre que se sentar no seu interior.



INTERIOR CENTRADO NO SER HUMANO



FARÓIS DE LED



JANTES EM LIGA LEVE DE 18"



BANCOS EM PELE



DETALHES DE QUALIDADE



AR CONDICIONADO AUTOMÁTICO



FARÓIS TRASEIROS EM LED

TECNOLOGIA



ESTEJA NO COMANDO

Desfrute das mais recentes funcionalidades de conectividade do novo Mazda CX-3. Utilizando um dispositivo móvel compatível, pode aceder a milhares de estações de rádio de todo o mundo através da Internet, verificar e responder com segurança a mensagens de texto e ainda manter-se atualizado relativamente ao que se está a passar nas suas redes sociais ou usufruir das suas músicas preferidas através da ligação por Bluetooth®. Tudo isso e muito mais é facilmente controlado com o intuitivo Comando do HMI e o ecrã a cores de 7", para poder sentir-se verdadeiramente ligado ao seu automóvel, em qualquer altura.



Active driving display a cores

O active driving display a cores mantém todas as informações úteis sobre navegação, sinais de trânsito e desempenho do veículo na linha natural de visão, permitindo que o condutor se mantenha sempre concentrado na estrada.



Sistema de som BOSE®

Uma experiência de condução de elevada qualidade deve incluir o seu sentido auditivo. É por isso que o Mazda CX-3 inclui um sistema Bose® que produz uma experiência de som envolvente nítida e detalhada através de sete altifalantes diferentes.



Manípulo da caixa de velocidades em pele

A sensação de alta qualidade da pele trabalhada na palma da sua mão cria mais uma ligação memorável entre si e o seu Mazda CX-3.



Comando do HMI

Situado entre o condutor e o passageiro da frente, o Comando do HMI permite-lhe operar o sistema de infoentretenimento e conectividade com o mínimo de esforço. Inclui um controlo de volume independente para um ajuste fácil, garantindo que se pode concentrar no prazer da viagem.

TECNOLOGIA SKYACTIV

Os nossos engenheiros estão constantemente a melhorar as tecnologias, uma vez que nos está no ADN desafiarmo-nos a nós próprios. É assim que o novo Mazda CX-3 vem equipado com uma Tecnologia Skyactiv melhorada, proporcionando uma eficiência de combustível superior, emissões mais limpas e segurança excelente. Tudo isto sem prejudicar o desempenho do veículo. A carroçaria leve, mas rígida, do novo CX-3 garante uma ótima capacidade de reação, e os sistemas delicados da transmissão permitem um controlo perfeito. Graças ao Skyactiv-Chassis, que combina o impressionante comportamento das rodas traseiras nas curvas com os tirantes de suspensão otimizados, a manobrabilidade do automóvel é precisa e confortável, para se sentir sempre em controlo. Os mais recentes motores Skyactiv oferecem facilmente um binário mais elevado, emissões mais limpas e uma economia de combustível melhorada sem comprometer a sensação de diversão durante a condução exclusiva da Mazda.



O G-Vectoring Control redistribui inteligentemente o binário do motor e a potência de transmissão entre as rodas para melhorar o desempenho da direção e da manobrabilidade.




MOTOR POTENTE DE ALTA COMPRESSÃO PARA EMISSÕES MAIS LIMPAS



MATERIAIS LEVES CONCEBIDOS PARA UMA EFICIÊNCIA DE COMBUSTÍVEL SEM PRECEDENTES



SUSPENSÃO E DIREÇÃO AFINADAS PARA UMA SENSÇÃO EXCECIONAL



ESTRUTURA RÍGIDA E CONTÍNUA PARA UMA SEGURANÇA PASSIVA SÓLIDA

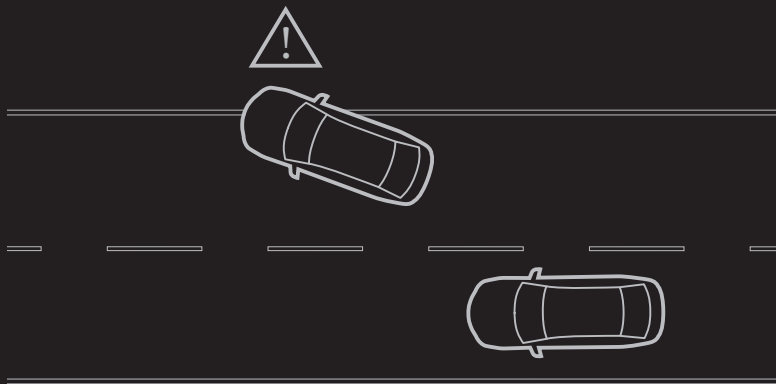
TUDO SE RESUME AO CONDUTOR

São as pequenas coisas que fazem com que as grandes aconteçam. É por este motivo que todas as peças do novo Mazda CX-3 foram cuidadosamente trabalhadas, desde o interior centrado no ser humano à beleza delicada, mas bem definida, do seu exterior. Para garantir que pode desfrutar de tudo o que esta beleza tem para oferecer, o novo CX-3 vem equipado com as mais recentes tecnologias de segurança, designadas i-Activsense. Trata-se de uma série de funcionalidades que utilizam sensores e câmaras para monitorizar constantemente tudo o que o rodeia e aumentar a proteção, permitindo-lhe manter o controlo e desfrutar de cada quilómetro.



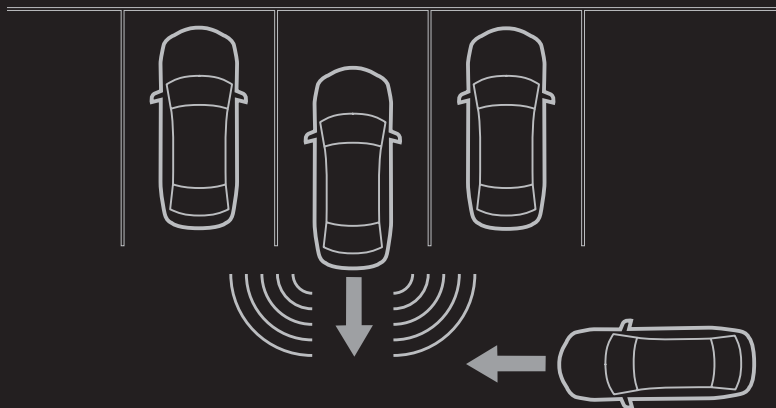
TECNOLOGIA DE SEGURANÇA PROATIVA

O novo Mazda CX-3 está cheio de surpresas. Para além do seu visual elegante e do seu desempenho desportivo, irá conduzir este automóvel sentindo sempre uma forte sensação de segurança. As nossas tecnologias de segurança i-Activsense funcionam harmoniosamente em conjunto para maior sensibilização do espaço circundante, fornecendo tempo de reação adicional e total perceção de tudo o que o rodeia. O novo CX-3 vem equipado com funcionalidades de segurança da próxima geração, que contribuem para melhorar a sua confiança, permitindo-lhe concentrar-se apenas no prazer da condução. Combinadas com a carroçaria rígida, as Tecnologias i-Activsense garantem proteção total para o condutor e passageiros, sem redução do conforto ou do desempenho.



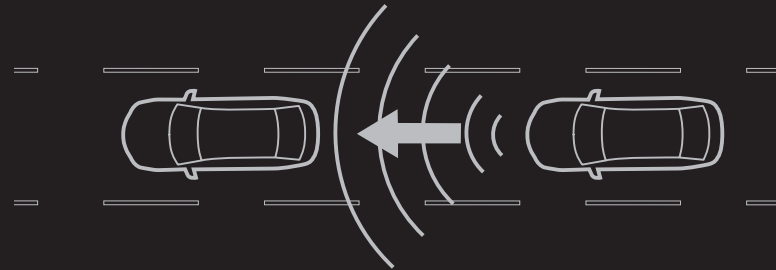
Lane departure warning system (LDWS)

Deteta a marcação da linha no piso da estrada e avisa-o instantaneamente se sair acidentalmente da sua faixa de rodagem. Uma câmara virada para a frente calcula a posição do automóvel relativamente às marcas da faixa. Se o sistema detetar que o automóvel está prestes a sair da faixa e o indicador de mudança de direção não estiver ligado, ouvirá um aviso sonoro.



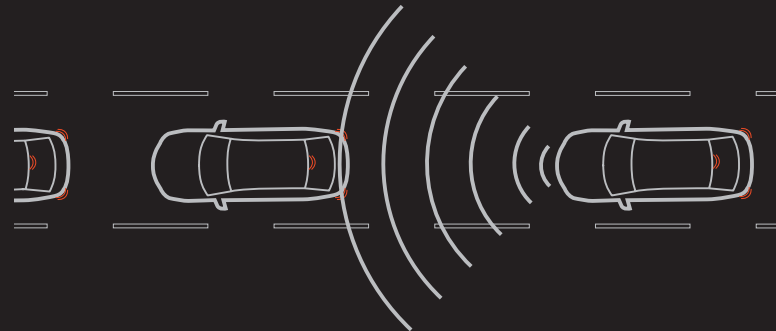
Rear cross traffic alert (RCTA)

O Rear Cross Traffic Alert (RCTA) funciona quando faz marcha-atrás, utilizando radares e indicadores para detetar veículos que se aproximem de ambos os lados e avisando-o quando estiverem perto de si.



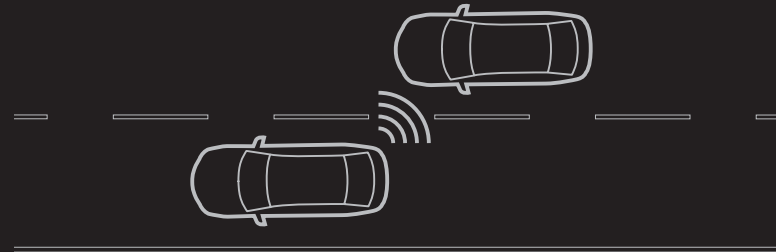
Mazda radar cruise control

Utiliza um sensor de radar de ondas milimétricas para avaliar a velocidade e a distância em relação ao veículo da frente. Ajuda o condutor a manter uma distância de segurança em relação ao veículo da frente, tornando as viagens longas e em autoestrada menos cansativas e mais agradáveis. Função Stop & Go só disponível em veículos com transmissão automática.



Smart city brake support reverse (SCBS) — com Alerta de atenção do condutor

Concebido para tornar a condução pelo trânsito intenso da cidade mais descontraída para o condutor, o Smart City Brake Support (SCBS) reduz o risco de colisões a baixa velocidade, o mais comum dos acidentes nos grandes centros urbanos. A sua função de marcha-atrás facilita o estacionamento, com sensores ultrassónicos no para-choques traseiro para monitorizar a parte de trás do veículo. O Alerta de atenção do condutor utiliza uma câmara e sensores dianteiros para aumentar a sua segurança em viagens mais longas através da monitorização da sua atenção. Sempre que for detetado um comportamento anormal por parte do condutor, o sistema avisa-o e recomenda uma pausa.



Blind spot monitoring

O Blind Spot Monitoring deteta os veículos que se aproximam pela retaguarda ou pela faixa adjacente, para que possa mudar de faixa com toda a segurança. Este sistema alerta automaticamente o condutor da presença de veículos nos seus ângulos mortos, com um sinal sonoro de aviso e a apresentação de um ícone no respetivo retrovisor exterior.



ESCOLHAS

EVOLVE

CARACTERÍSTICAS DE SÉRIE:

- Jantes em liga leve de 16"
 - Faróis de halógeno
 - Faróis diurnos
 - Retrovisores exteriores eléctricos rebatíveis da cor da carroçaria
 - Controlo dinâmico da estabilidade (DSC)
 - Airbag lateral de cortina
 - Imobilizador
 - Sistema de monitorização da pressão dos pneus (TPMS)
 - Travões de disco traseiros
 - Hill Launch Assist (HLA)
 - Apoio de braço central dianteiro
 - Banco do condutor com regulação manual da altura
 - Vidros eléctricos dianteiros e traseiros
 - Volante de pele
 - Rebatimento 60:40 do banco traseiro
 - AC automático
 - Espelho de cortesia
 - Smart City Break Support
 - Tomada de 12 V
 - Cobertura da bagageira
 - Placa flexível no piso da bagageira
 - MZD Connect, leitor de cd e 6 colunas
 - Sensor de humidade
 - Botão de arranque do motor
 - Computador de bordo
 - Fecho centralizado das portas
 - Travão de mão eléctrico (EPB)
 - 2 Portas USB
 - Bluetooth®
 - G-Vectoring Control (GVC)

PACK DE OPÇÕES
 - Pack HS - Sensores de Estacionamento Traseiros, LDWS, Sensores de Chuva e Luz, Vidros Traseiros Escurecidos, Espelhos Retrovisores Rebátíveis Eléctricos Automáticos
 - Pack Navi - Sistema de Navegação



Ar condicionado automático



Ecrã MZD Connect de 7"



Travão de mão eléctrico

O travão de mão tornou-se mais fácil e mais confortável do que nunca. Pode aplicar ou libertar o travão com uma facilidade incrível.



Botão Start/Stop do motor

Toque simplesmente no botão Start/Stop com o dedo para ligar o motor.

VERSÃO ESPECIAL - MAZDA CX-3 ADVANCE

PARA ALÉM DO EQUIPAMENTO DA
VERSÃO EVOLVE:

- Jantes de liga leve 18"
 - Sensores de estacionamento traseiros
 - Sensor de Luz
 - Sensor de Chuva
 - Vidros traseiros escurecidos
 - Espelho retrovisor electrico rebatível automático
- PACK DE OPÇÕES :
 - Pack Navi - Sistema de navegação



Volante multifunções



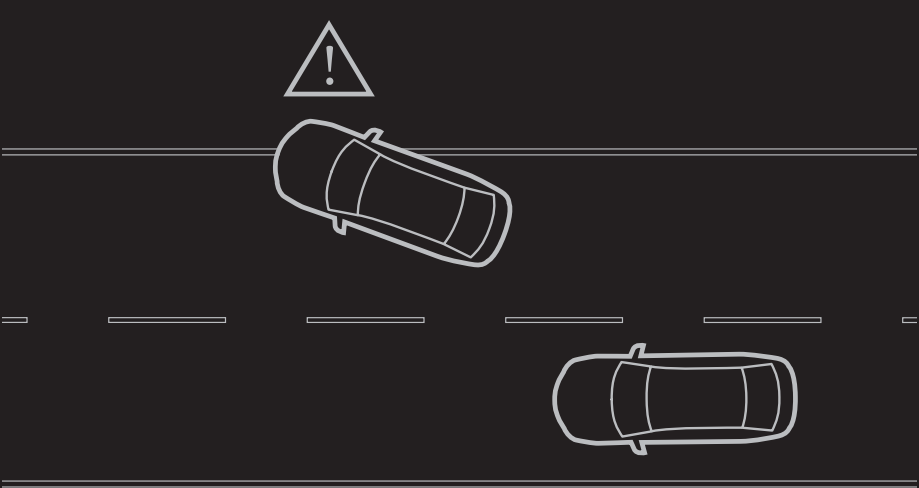
Espelhos retrovisores elétricos rebatíveis

Recolhem automaticamente quando estaciona.



Comando do HMI

Situado entre o condutor e o passageiro da frente, o Comando do HMI permite-lhe operar o sistema de infoentretenimento e conectividade com o mínimo de esforço. Inclui um controlo de volume independente para um ajuste fácil, garantindo que se pode concentrar no prazer da viagem.



Lane Departure Warning (depende da versão)

Concebida para avisar o condutor se o veículo sair inadvertidamente da sua faixa, uma câmara de visão dianteira monitoriza a estrada à frente e emite um aviso sonoro para alertar o condutor caso o veículo se desvie da rota.

EXCELLENCE

CARACTERÍSTICAS DE SÉRIE:

- Jantes em liga leve de 18"
 - Faróis de LED diurnos
 - Combinação de faróis de LED traseiros
 - Faróis de nevoeiro de LED
 - Espelho retrovisor elétrico rebatível automático
 - Vidros traseiros escurecidos
 - Friso lateral cromado
 - Friso cromado do para-choques dianteiro
 - Bancos em pele e tecido
 - Patilhas de mudanças no volante (apenas com transmissão automática)
 - Câmara traseira
 - Sensores de estacionamento dianteiros/traseiros
- Lane Departure Warning
 - Entrada sem chave avançada
 - Limpa-para-brisas com sensor de chuva
 - Faróis de Led
 - Active Driving Display

PACK DE OPÇÕES:

- PACK LEATHER - Bose®, Pele Preta, Bancos Aquecidos, Banco do condutor eléctrico com memória
- PACK LEATHER BRANCA - Pele Branca, Bancos Aquecidos, Bose®, Banco do condutor electric com memória
- PACK HT - MRCC - Mazda Radar Cruise Control Adpatativo (Com paragem e arranque só para transmissão automática), SCBS-R - Smart City Brake Support Reverse com reconhecimento dos sinais de trânsito, TSR - Traffic Sign Recognition (Somente com sistema navegação), BSM WRCTA - Blind Spot Monitoring w/ Rear Cross Traffic Alert, ALH (Faróis de led adaptativos)
- PACK NAVI - Sistema de navegação



Sistema de som BOSE®

Uma experiência de condução de elevada qualidade deve incluir o seu sentido auditivo. É por isso que este modelo inclui um sistema Bose® que produz uma experiência de som envolvente nítida e detalhada através de sete altifalantes.



Active driving display a cores com reconhecimento dos sinais de trânsito

Este Active Driving Display na linha de visão mantém-no atualizado com informações essenciais de condução em tempo real, incluindo velocidade, navegação curva-a-curva e avisos do sistema de segurança. Além disso, reconhece e informa-o sobre os principais sinais de trânsito.



Jantes em liga leve de 18"

Elegantes e bem integradas no design Kodo, as jantes em liga leve de 18" contribuem para o impressionante visual do automóvel.




Câmara de visão traseira


A câmara de visão traseira permite-lhe saber exatamente para onde está a fazer marcha-atrás em vez de ter de recorrer à dedução. Nunca foi tão fácil estacionar.



REVESTIMENTOS



NÃO DISPONÍVEL EM PORTUGAL



EVOLVE



EXCELLENCE



PELE PRETA



PELE BRANCA

JANTES



JANTES EM AÇO DE 16"



JANTES EM LIGA LEVE PRATEADAS DE 16"



JANTES EM LIGA LEVE DE 18"

ACESSÓRIOS



TAPETES



KIT SISTEMA DE ÁUDIO



SPOILER TRASEIRO DO TEJADILHO



CONJUNTO DE PEDAIS EM ALUMÍNIO



PACOTE DE ILUMINAÇÃO INTERIOR DE LED



ESTRIBOS ILUMINADOS



GUARNIÇÃO DOS RETROVISORES EXTERIORES EM PRETO

ACESSÓRIOS



PROTEÇÃO PARA A BAGAGEIRA



PALAS PARA-LAMAS



CAIXA DE TEJADILHO



ENGATE DE REBOQUE AMOVÍVEL



PELÍCULA DE PROTEÇÃO DA PORTA



CÂMARA DE VISÃO TRASEIRA



SUORTE DE TEJADILHO

CORES



BRANCO



BRANCO PÉROLA



CINZA CERAMIC



TITANIUM FLASH



AZUL ETERNAL



AZUL CRYSTAL



PRETO



MACHINE GRAY



VERMELHO SOUL CRISTAL

Modelos	Cores da carroçaria								
	Branco (A4D)	Branco Peróla (25D)	Cinza Ceramic (47A)	Titanium Flash (42S)	Azul Eternal (45B)	Azul Crystal (42M)	Preto (41W)	Machine Gray (46G)	Vermelho Soul (46V)
Evolve	●	●	●	●	●	●	●	●	●
Excellence	●	●	●	●	●	●	●	●	●
● = De série; – = Não disponível.									



ESPECIFICAÇÕES

Versões disponíveis	2.0 Skyactiv-G 89 kW (121 CV) Manual 2WD	1.8 Skyactiv-D 85 kW (115 CV) Manual 2WD	1.8 Skyactiv-D 85 kW (115 CV) Automático 2WD	1.8 Skyactiv-D 85 kW (115 CV) Manual AWD	1.8 Skyactiv-D 85 kW (115 CV) Automático AWD
5 portas					
Evolve	●	●	–	–	–
Advance	●	●	–	–	–
Excellence	–	●	●	●	●
● = Disponível; – = não disponível.					

Motor					
Cilindrada (cc)	1 998	1 759	1 759	1 759	1 759
Diâmetro x curso (mm)	83.5 X 91.2	79.0 x 89.7	79.0 x 89.7	79.0 x 89.7	79.0 x 89.7
Válvulas por cilindro	4	4	4	4	4
Potência máxima [kW (cv)/rpm]	89 (121) / 6 000	85 (115) / 4 000	85 (115) / 4 000	85 (115) / 4 000	85 (115) / 4 000
Binário máximo (Nm/rpm)	206 / 2 800	270 / 1 600-2 600	270 / 1 600-2 600	270 / 1 600-2 600	270 / 1 600-2 600
Taxa de compressão	14.0	14.8	14.8	14.8	14.8

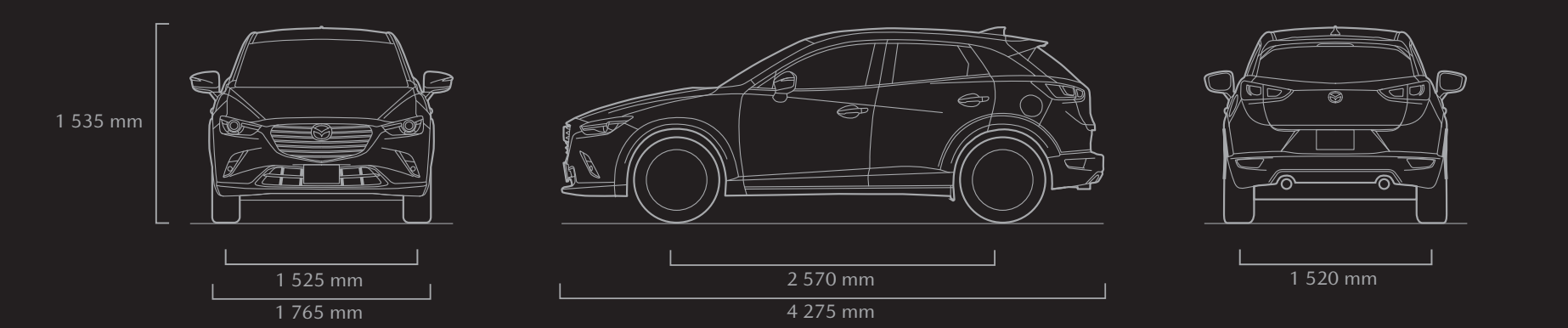
Transmissão					
Tipo	Manual	Manual	Automático	Manual	Automático
Relação de Caixa:	1ª	3.363	3.700	3.552	3.552
	2ª	1.947	1.947	2.022	2.022
	3ª	1.300	1.300	1.452	1.452
	4ª	1.029	0.916	1.000	1.000
	5ª	0.837	0.717	0.708	0.708
	6ª	0.680	0.580	0.599	0.599
	Marcha-atrás	3.385	3.724	3.893	3.893
Relação Final	4.105	3.850	4.056	4.105	4.056

Direção					
Sistema da direção	Pinhão e cremalheira				
Diâmetro mínimo de viragem (entre paredes) (m)	11.38	11.38	11.38	11.38	11.38

Performance e economia					
Aceleração (0-100 km/h em seg.)	9.0	9.9	11.0	10.5	11.5
Velocidade máxima (km/h)	192	184	183	181	179
Valores WLTP:					
Consumo de combustível ⁽¹⁾ (l/100 km):	Baixo	5.2	6.3	5.8	7.6
	Médio	6.1	5.8	5.9	6.6
	Alto	5.8	4.4	5.2	5.8
	Extra Alto	7.0	6.0	7.1	7.3
	Combinado	6.6	5.2	6.1	6.8
Emissões de CO ₂ (g/km)	149	138	156	160	178
Norma de emissões gasosas	Euro 6	Euro 6	Euro 6	Euro 6	Euro 6
Combustível recomendado	Gasolina 95	Diesel			
Capacidade do depósito de combustível (litros)	48	48	48	44	44

⁽¹⁾ Os veículos são homologados de acordo com o novo procedimento de homologação WLTP (Regulamento [UE] 1151/2017; Regulamento [CE] 715/2007).

Dimensões e Pesos	1.5 6MT Diesel (com tração a 2 rodas-2WD)	1.5 6MT Diesel (com tração às 4 rodas-4WD)	1.5 6EAT Diesel (com tração às 4 rodas-4WD)
5 portas			
Comprimento/largura/altura (mm)	4 275/1 729.5/1 535	4 275/1 729.5/1 535	4 275/1 729.5/1 535
Distância ao solo (mm) entre eixos – sem carga, incluindo o condutor (75 kg) mín.	155/160	155/160	155/160
Via (mm):	Dianteira	1 525	1 525
	Traseira	1 520	1 520
Distância entre eixos (mm)	2 570	2 570	2 570
Espaço dianteiro – cabeça/pernas/ombros (mm)	976/1 058/1 360	976/1 058/1 360	976/1 058/1 360
Espaço traseiro – cabeça/pernas/ombros (mm)	981/888/1 238	981/888/1 238	981/888/1 238
Volume da bagageira, conforme VDA (l):	5 lugares (pela linha de cintura)	287	287
	3 lugares (até ao tejadilho)	1 197	1 197
Diâmetro do disco dianteiro ventilado (mm)	295	295	295
Diâmetro do tambor traseiro (mm)	281	281	281
Tara (kg) incluindo condutor (75 kg) mín.	1 275	1 350	1 370
Peso bruto permitido (kg):	Total	1 735	1 820
	Dianteira/traseira	950/860	1 000/900
Limite rebocável (kg):	Inclinação de 8%	1 200	1 200
	Inclinação de 12%	1 200	1 200
Carga máxima sobre o tejadilho (kg)	50	50	50



ESPECIFICAÇÕES

Segurança e proteção		Evolve	Advance	Excellence
Sistema Avançado de Distribuição e Absorção de Energia Gerada por Impactos da Mazda (MAIDAS) e estrutura de carroçaria em "triplo H" desenhada para proteger os ocupantes contra forças de impacto		●	●	●
Sistema de Restrição Suplementar (SRS) – Unidade de controlo central com sensores de colisão, cintos de segurança dianteiros com pré-tensores, limitadores de carga e sistema de airbags		●	●	●
Sistema ABS nas 4 rodas (4W-ABS) com Distribuição eletrónica da força de travagem (EBD)		●	●	●
Controlo dinâmico de estabilidade (DSC)		●	●	●
Monitorização de ângulos mortos (BSM) com Alerta de tráfego cruzado traseiro (RCTA)		–	–	□
Assistência à travagem de emergência (EBA)		●	●	●
Emergency Stop Signal (ESS)		●	●	●
Dois airbags dianteiros		●	●	●
Airbags laterais dianteiros		●	●	●
Airbags de cortina (e laterais) dianteiros e traseiros		●	●	●
Interruptor de desativação do airbag do passageiro dianteiro		●	●	●
Hill Launch Assist (HLA)		●	●	●
Adaptive LED Headlight (ALH)		–	–	□
Sistema de aviso de saída da faixa (LDWS)		□	–	●
Smart Brake Support		–	–	□
Smart City Brake Support (SCBS)	Dianteiro	●	●	●
	Traseiro	–	–	□
Sistema de monitorização da pressão dos pneus		●	●	●
Cintos de segurança:	Dianteiros, 2 de 3 pontos de fixação (ELR) com pré-tensores	●	●	●
	Traseiros, 3 de 3 pontos de fixação (ELR)	●	●	●
	Aviso de colocação do cinto de segurança dianteiro com sinal sonoro de "desapertado"	●	●	●
Fixador ISOFIX para cadeira de criança, fixo aos bancos laterais traseiros		●	●	●
Cadeiras de bebé e criança:	Cadeira de criança, 1ª Baby Safe Plus	○A	○A	○A
	Cadeira de criança, 2ª ISOFIX Duo Plus	○A	○A	○A
	Cadeira de criança, 3ª Kid Plus	○A	○A	○A
Sistema imobilizador		●	●	●

● = De série; – = Não disponível; □ = Parte de um pack de opções disponível por custo extra; ○A = Acessório opcional com custo extra.

Exterior		Evolve	Excellence
Jantes e pneus:	Jantes em liga leve de 16" com pneus 215/60 R16	●	–
	Jantes em liga leve de 18" com pneus 215/50 R18	–	●
Para-choques dianteiro e traseiro:	Na cor da carroçaria	●	●
Fixação do tubo de escape		●	●
Spoiler traseiro do tejadilho:	Traseira, cor da carroçaria	●	●
Grelha do radiador:	Preto	●	–
	Prateado	–	●
Gráficos decorativos		○A	○A
Vidros fumados:	Verde	●	●
Vidros fumados:	Traseiro, preto	□	●
Puxadores das portas:	Cor da carroçaria	●	●
Limpa para-brisas:	Dianteiro, de velocidade ajustável com passagem intermitente e lavagem elétrica	●	–
	Dianteiro, automático com sensor de chuva (ligado ao sensor de luminosidade)	□	●
	Limpa vidros traseiro	●	●
Faróis:	Luzes diurnas de halógeno com regulação manual de altura	●	–
	LED, Luzes diurnas LED com regulação automática de altura	–	●
	Luzes diurnas LED com regulação automática de altura com sistema de faróis direcionáveis (AFS)	–	○
	Controlo de máximos	–	□
Faróis automáticos (ligados aos limpa para-brisas automáticos com sensor de chuva)		□	●
Faróis de nevoeiro:	Dianteira	–	●
	Dianteiros em LED	–	●
3ª luz de Stop		●	●
Faróis traseiros:	Lâmpada	●	–
	LED	–	●
Friso do tejadilho para suporte		●	●
Sensores de estacionamento:	Traseiro	□	●
Retrovisores exteriores:	Cor da carroçaria, aquecidos, rebativeis eletricamente e com piscas laterais	●	●
Guarnição lateral:	Preto	●	–
	Cromado	–	●
Suporte de tejadilho:	Barras de tejadilho	○A	○A
	Suporte para esquis	○A	○A
	Pequeno, até quatro esquis ou duas snowboards	○A	○A
	Grande, até seis esquis ou quatro snowboards	○A	○A
	Suporte para bicicletas	○A	○A
	Caixa de tejadilho	○A	○A
Engate de reboque:	Amovível	○A	○A
	Cablagem para engate de reboque (7 e 13 pinos)	○A	○A
	Suporte para duas bicicletas	○A	○A

● = De série; ○ = Opcional com custo extra; – = Não disponível; □ = Parte de um pack de opções disponível por custo extra; ○A = Acessório opcional com custo extra.

ESPECIFICAÇÕES

Conforto e comodidade		Evolve	Advance	Excellence
Fecho centralizado de portas		●	●	●
Sistema de entrada sem chave		●	●	–
Abertura inteligente sem chave	Portas dianteiras e bagageira/porta traseira; x2	–	–	●
Botão de arranque do motor		●	●	●
Direção assistida:	Elétrica	●	●	●
Cruise control:	Comandos no volante	●	●	●
	Mazda Radar Cruise Control (MRCC) adaptativo	–	–	○
	Mazda Radar Cruise Control (MRCC) adaptativo, com paragem e arranque (só AT)	–	–	○
Vidros elétricos:	Dianteiros e traseiros, com sistema de abertura e fecho de um toque do lado do condutor, função de temporização do condutor	●	●	●
Ar condicionado:	Automático	●	●	●
Travão de mão eléctrico		●	●	●
G - Vectoring Control		●	●	●
Sensor de chuva		–	●	●
Sensor de luminosidade		–	●	●
Tapetes dianteiros e traseiros:	Tapete de borracha com o logótipo “Mazda CX-3”	○A	○A	○A
Proteção para a bagageira:		○A	○A	○A
Limitador de velocidade ajustável		●	●	●

Interior				
Bancos e encostos de cabeça integrais:	Inclinação por controlo rotativo e ajuste em altura para o condutor	●	●	●
	Encostos de cabeça reguláveis em altura para o condutor e passageiro dianteiro	●	●	●
	Regulação de deslizamento/inclinação do banco dianteiro	●	●	●
	Bancos dianteiros aquecidos	–	–	□
Bancos traseiros:	Rebatível, com divisão 60/40	●	●	●
	Três apoios de cabeça reguláveis em altura	●	●	●
Apoio de braços central		●	●	●
Volante:	Preto, revestido a pele com revestimento	●	●	●
	Patilhas seletoras no volante (apenas automáticos)	–	–	●
Pedais:	Alumínio	○A	○A	○A
Apoio para os pés:	Condutor	●	●	●
Manipulo da caixa	Revestido a pele	●	●	●
De velocidades:				
Puxadores interiores das portas:	Dianteiros e traseiros prateados	●	●	–
	Dianteiros e traseiros, cromados	–	–	●

Interior		Evolve	Evolve	Excellence
Espelho retrovisor:	Modo dia/noite manual	●	●	●
Active Driving Display		–	–	●
Puxadores:	Um para o passageiro dianteiro e dois na traseira com ganchos para casacos	●	●	●
Sistemas áudio:	MZD Connect, AM/FM/CD/MP3, ecrã tátil de 7", seis colunas, Bluetooth®, Entrada auxiliar áudio (AUX)	●	●	–
	MZD Connect, com DAB/CD/MP3, ecrã tátil de 7", seis colunas, Bluetooth®, Entrada auxiliar áudio (AUX)	–	–	●
	MZD Connect, com DAB/CD/MP3, ecrã tátil de 7", sete colunas Bose®, Bluetooth®, Entrada auxiliar áudio (AUX)	–	–	○
	Integração de transmissão de estações de rádio pela internet	●	●	●
Navegação por satélite		○	○	○
Comandos do sistema áudio no volante		●	●	●
Comandos de Bluetooth® no volante		●	●	●
Porta de entrada áudio USB		●	●	●
Câmara de visão traseira:	Para os veículos com ecrã central, ativa-se automaticamente ao engatar a marcha-atrás	○/○A	–	●
Relógio digital		●	●	●
Outros espaços de arrumação:	Porta-luvas com iluminação	●	●	●
	Porta-objetos nas portas dianteiras	●	●	●
	Porta-objetos das costas do banco dianteiro (passageiro)	●	●	●
	Dois suportes para copos (à frente)	●	●	●
Luz interior, com spot de leitura		●	●	●
Luzes de leitura de mapas		●	●	●
Bagageira:	Cobertura da bagageira	●	●	●

● = De série; ○ = Opcional com custo extra; – = Não disponível; □ = Parte de um pack de opções disponível por custo extra; ○A = Acessório opcional com custo extra.
A marca com a palavra Bluetooth® e os respetivos logótipos pertencem à Bluetooth SIG, Inc. e qualquer uso de tais marcas pela Mazda Motor Company é feito sob licença. As outras marcas e logótipos são propriedade dos respetivos proprietários.

O NOSSO COMPROMISSO CONSIGO E O SEU MAZDA

Aplicação my Mazda

Descarregue a aplicação My Mazda. Concebida exclusivamente para os proprietários Mazda, a aplicação dá-lhe acesso a informações importantes sobre o veículo, permitindo-lhe igualmente localizar o concessionário Mazda mais próximo e consultar o histórico de manutenção do seu veículo.

Manutenção e garantias

Tal como os próprios automóveis, os serviços que oferecemos foram concebidos para lhe proporcionar uma experiência de posse de primeira classe. Todos os veículos novos são cobertos por uma **garantia de 3 anos** até 100 000 km. Outras garantias disponíveis para veículos novos incluem a **garantia de pintura Mazda por 3 anos** e uma **garantia de 12 anos** contra corrosão. A opção de Extensão de Garantia permite-lhe estender os nossos cuidados até ao 4º e 5º ano de vida do seu veículo novo. **A Assistência Europeia Mazda** proporciona-lhe cobertura caso necessite de assistência por avaria, ou se o seu veículo for roubado ou estiver envolvido num acidente. Enquanto parte do nosso **Compromisso de Serviço Mazda**, formamos todos os técnicos na instalação de peças de alta qualidade, as quais têm sempre uma garantia total da Mazda.

Financiamento

Além da garantia do veículo e de planos de manutenção, disponibilizamos apoio financeiro para ajudar a proporcionar uma experiência de propriedade recompensadora. **A Mazda Credit** dispõe de uma variedade de soluções financeiras, de leasing e de seguros adequadas às necessidades de clientes particulares e empresariais. Com uma vasta escolha de serviços e de benefícios para o cliente, ninguém está mais comprometido com a total confiança numa marca automóvel que a Mazda.

O nosso compromisso consigo e o seu Mazda:

A Mazda cria automóveis que excitam, seduzem o olhar, são divertidos de conduzir e fazem com que se queira conduzi-los novamente. Somos apaixonados pela criação de confiança numa marca automóvel.

Experiência do cliente

Comece a sua viagem com a Mazda usando o Configurador no site da Mazda. Este permite-lhe personalizar um veículo digital, podendo escolher entre uma seleção de cores de carroçaria, revestimentos dos bancos e motores. Descubra as vantagens de se tornar parte da comunidade que desafia as convenções com o My Mazda a app de todos os proprietários Mazda. O serviço permite-lhe consultar e atualizar as suas informações pessoais utilizando o Registo Digital do Serviço Mazda (DSR), o qual garante segurança contra documentos de serviço falsificados e um histórico de manutenções seguro, preciso e permanente ao longo da vida do veículo. Pode também explorar o Facebook, Twitter e YouTube para encontrar ainda mais material relacionado com a Mazda. Seja qual for a viagem que realizar com a Mazda, iremos assegurar que será uma experiência única e gratificante.

Tecnologia Skyactiv ajudá-lo a manter-se eficiente

Apesar de desenvolvermos carros excitantes que são divertidos de conduzir, estamos igualmente comprometidos com o ambiente e com a criação de um futuro sustentável para todos. Os programas de sustentabilidade ambiental que temos em curso são dedicados ao desenvolvimento de tecnologias limpas. A nossa gama de Tecnologia Skyactiv inclui motores, transmissões, chassis e designs de carroçaria que oferecem uma condução com consumo eficiente e económico de combustível. Os nossos motores proporcionam a combinação perfeita de desempenho e economia de condução melhorada, por serem mais leves e mais eficientes no consumo de combustível que a maioria dos nossos concorrentes.

Precisa de mais informações?

Saiba mais online sobre a nossa dedicação a uma experiência de cliente única, em:

Empresarial, marca e produto

Mazda: www.mazda.com

Mazda: www.mazda.com



facebook.com/mazda



twitter.com/mazda



youtube.com/zoomzoom

Facebook, Twitter, iPod®, Stitcher™, aha™, Bose®, Twiddler®, Centerpoint®, NdR, Surround-Stage® and AudioPilot® are registered trademarks in the U.S. and other countries. Used with permission.
Mazda Helpline: 707 222 323 Internet: www.mazda.com PT-PT / C1B / NVI-2018

A Mazda Motor Europe reserva-se o direito de introduzir alterações às especificações técnicas e equipamentos devido à sua política de constante atualização dos seus produtos. As cores (exterieiros e interiores) e os estofos podem não corresponder às apresentadas neste catálogo devido às limitações do processo de impressão. Recomenda-se que consulte o seu concessionário Mazda. A marca com a palavra Bluetooth® e os respetivos logótipos pertencem à Bluetooth SIG, Inc. e qualquer uso de tais marcas pela Mazda Motor Company é feito sob licença. As outras marcas e nomes da marca pertencem aos respetivos proprietários.

